

Superchisel 3 rangées CHR3 (dent 40x40)



Châssis fixe

CODE	MODÈLE	DENTS		LARGEUR (m)		POIDS (Kg)	PUISSANCE (CV)
		Total	Séparation	Travail	Replié		
1011030015	CHR3-10 AL	10	27,5	2,75	2,75	990	100-120
1011030016	CHR3-13 AL	13	25	3,25	3,25	1190	120-140

Repliage hydraulique horizontal CHR3

CODE	MODÈLE	DENTS			LARGEUR (m)		POIDS (Kg)	PUISSANCE (CV)
		Total	Replié (*)	Sep.	Travail	Replié		
1011030034	CHR3-13-PH	13	2+9-2	27,5	3,57	2,5	1360	120-150
1011030017	CHR3-16-PH AL	16	3+10+3	25	4	2,53	1790	150-180
1011030018	CHR3-19-PH AL	19	4+11+4	25	4,75	2,78	2270	180-210
1011030041	CHR3-22-PH AL	22	5+12+5	25	5,5	3	2390	210-240

(*) Aile gauche + partie centrale + aile droite

Équipement standard :

- › Profondeur de travail maximum: 35 cm.
- › Châssis en tube structurel 100 x 100 x 8 mm.
- › Dégagement entre rangées: 75 cm.
- › Dégagement vertical sous châssis cm avec dent 40x40: 75 cm.
- › Dégagement vertical sous châssis avec dent 40x40 AL : 82,5 cm.
- › Attelage catégorie III.
- › Soc réversible de série.
- › Bras monté avec sécurité non-stop mécanique à ressort, bagues en téflon.
- › Circulation routière: consultez les normes en vigueur dans votre pays.

NOTA: LES ROUES, HERSES ET ROULEAUX SONT DES ÉLÉMENTS EN OPTION.



Options Superchisel 2 et 3 rangées



Supplément pour dent 40x40 HAUT. Prix unit.

- › Profondeur de travail 30-35 cm.
- › Dégagement sous châssis 80 cm.

CODE

2011030006



Supplément pour dent 50x30. Prix unit.

- › Profondeur de travail 30-35 cm.
- › Dégagement sous châssis 86 cm.

CODE

2011030007



Supplément pour séparation spéciale entre dents . Prix unit.

CODE

2019010002



Supplément pour dégagement spécial entre rangs. Prix unit.

CODE

2019010003



Différence de prix pour barre d'attelage

CODE

2019010001



Différence de prix pour soc double coeu. Prix unitaire

CODE

2011030009



Différence de prix pour soc réversible + ailette. Prix unitaire

CODE

2011030010



Différence de prix pour soc ailette large (400 mm). Prix unitaire

CODE

2011030008



Paire de roues pneumatiques avec manivelle

18x7-8" (Ø 490x150)

CODE

2011030013

6.50x10" (Ø 590x140)

CODE

2011030012



Paire de roues métalliques (Ø 400x150) avec manivelle

CODE

2011030014



Minoration pour non-montage des socs. Prix unitaire

CODE

2011030240



Options Superchisel 2 et 3 rangées

Herses



2 rangées châssis fixe et repliage hydraulique horizontal

POUR MODÈLE:	Herse à peignes Ø 16 mm sur 1 rangée			Herse à peignes Ø 16 mm sur 2 rangée			Herse avec 2 rangées de lames interchangeables		
	CODE	Larg. (m)	Kg	CODE	Larg. (m)	Kg	CODE	Larg. (m)	Kg
CHR-09-F	2011030016	2,6	125	-	2,6	145	2011030065	2,6	180
CHR-11-F	2011030018	3,05	147	-	3,05	170	2011030066	3,05	211
CHR-13 F	2011030022	3,05	183	-	3,05	212	2011030068	3,05	263
CHR-13-PH	2011030024	3,8	203	-	3,8	236	2011030069	3,8	292
CHR-15-PH (9)	2011030027	4,35	208	-	4,35	241	2011030071	4,35	300
CHR-15-PH (11)	2011030026	4,35	208	-	4,35	241	2011030070	4,35	300
CHR-17-PH (11)	2011030031	4,9	216	-	4,9	250	2011030072	4,9	311
CHR-19-PH (11)	2011030033	5,4	222	2011030303	5,4	257	2011030073	5,4	320
CHR-21-PH (11)	2011030035	6	256	-	6	297	2011030074	6	368

2 rangées repliage hydraulique vertical

POUR MODÈLE:	Herse à peignes Ø 16 mm sur 1 rangée			Herse à peignes Ø 16 mm sur 2 rangée			Herse avec 2 rangées de lames interchangeables		
	CODE	Larg. (m)	Kg	CODE	Larg. (m)	Kg	CODE	Larg. (m)	Kg
CVR-23-PH (11)	2011030054	6,5	280	-	6,5	325	2011030081	6,5	403
CVR-25-PH (11)	2011030056	7,1	290	-	7,1	336	2011030082	7,1	417
CVR-27-PH (11)	2011030058	7,6	300	-	7,6	348	2011030083	7,6	432




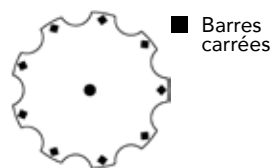

3 rangées châssis fixe et repliage hydraulique horizontal

POUR MODÈLE:	Herse à peignes Ø 16 mm sur 1 rangée			Herse à peignes Ø 16 mm sur 2 rangée			Herse à peignes Ø 16 mm sur 3 rangée		
	CODE	Larg. (m)	Kg	CODE	Larg. (m)	Kg	CODE	Larg. (m)	Kg
CHR3-10-F AL	2011030037	2,7	148	2011030241	2,7	172	-	-	-
CHR3-13-F AL SEP 25	2011030243	3,25	185	2011030244	3,05	215	2011030245	3,25	-
CHR3-13-PH	2011030042	3,8	203	2011030246	3,8	236	-	3,8	292
CHR3-16-PH AL SEP 25	2011030048	4,2	212	2011030248	4,6	246	2011030250	4,6	305
CHR3-19-PH AL SEP 25	2011030051	4,95	224	2011030252	5,4	260	2011030253	5,4	322
CHR3-22-PH AL	2011030052	5,7	240	2011030264	5,7	278	2011030254	5,7	345



Options Superchisel 2 et 3 rangées

Rouleaux



2 rangées châssis fixe et repliage hydraulique horizontal

POUR MODÈLE:	Roul. cranté Ø 460 mm - 9 Barres de 60x8 mm			Rouleau cage Ø 550 mm. 9 Barres carrées - 25 mm.			Roul. cranté Ø 550 mm - 10 Barres de 60x8 mm		
	CODE	Larg. (m)	Kg	CODE	Larg. (m)	Kg	CODE	Larg. (m)	Kg
CHR-09-F	2011030282	2,45	228	2011030116	2,6	291	2011030219	2,6	291
CHR-11-F	2011030283	3,05	290	2011030117	3,05	330	2011030220	3,05	330
CHR-13 F	2011030284	3,05	290	2011030118	3,05	330	2011030221	3,05	330
CHR-13-PH	2011030285	3,8	452	2011030119	3,8	545	2011030222	3,8	545
CHR-15-PH (9)	2011030286	4,35	525	2011030120	4,35	624	2011030224	4,35	624
CHR-15-PH (11)	2011030287	4,35	533	2011030121	4,35	638	2011030223	4,35	638
CHR-17-PH (11)	2011030288	4,9	599	2011030122	4,9	721	2011030225	4,9	721
CHR-19-PH (11)	2011030289	5,4	672	2011030123	5,4	800	2011030226	5,4	800
CHR-21-PH (11)	2011030290	6	695	2011030124	6	870	2011030227	6	870

2 rangées repliage hydraulique vertical

POUR MODÈLE:	Roul. cranté Ø 460 mm - 9 Barres de 60x8 mm			Rouleau cage Ø 550 mm. 9 Barres carrées - 25 mm.			Roul. cranté Ø 550 mm - 10 Barres de 60x8 mm		
	CODE	Larg. (m)	Kg	CODE	Larg. (m)	Kg	CODE	Larg. (m)	Kg
CVR-23-PH (11)	2011030291	6,5	710	2011030131	6,5	950	2011030234	6,5	950
CVR-25-PH (11)	2011030292	7,1	765	2011030132	7,1	1050	2011030235	7,1	1050
CVR-27-PH (11)	2011030293	7,6	780	2011030133	7,6	1120	2011030236	7,6	1120

3 rangées châssis fixe et repliage hydraulique horizontal

POUR MODÈLE:	Roul. cranté Ø 460 mm - 9 Barres de 60x8 mm			Rouleau cage Ø 550 mm. 9 Barres carrées - 25 mm.			Roul. cranté Ø 550 mm - 10 Barres de 60x8 mm		
	CODE	Larg. (m)	Kg	CODE	Larg. (m)	Kg	CODE	Larg. (m)	Kg
CHR3-10-F AL	2011020249	2,7	1110	2011030125	2,7	375	2011030228	2,7	375
CHR3-13-F AL SEP 25	2011020250	3,25	290	2011030255	3,25	425	2011030261	3,25	425
CHR3-13-PH	2011030295	3,8	452	2011030127	3,8	558	2011030230	3,8	558
CHR3-16-PH AL SEP 25	2011020231	4,2	540	2011030256	4,2	649	2011020196	4,2	649
CHR3-19-PH AL SEP 25	2011020232	4,95	672	2011030257	4,95	744	2011020197	4,95	744
CHR3-22-PH AL	2011030298	5,7	685	2011030130	5,7	750	2011030233	5,7	750



Moyeu T-lock sur tous les rouleaux

Options Superchisel 2 et 3 rangées

Rouleaux



2 rangées châssis fixe et repliage hydraulique horizontal

POUR MODÈLE:	Rouleau Packer Ø 500 mm			Roul. SBR Ø 600 mm Pointes carrées 25 mm		
	CODE	Larg. (m)	Kg	CODE	Larg. (m)	Kg
CHR-09-F	2011030194	2,6	320	2011030163	2,6	330
CHR-11-F	2011030195	3,05	415	2011030164	3,05	425
CHR-13 F	2011030196	3,05	415	2011030165	3,05	425
CHR-13-PH	2011030197	3,8	465	2011030166	3,8	490
CHR-15-PH (9)	2011030199	4,35	520	2011030168	4,35	545
CHR-15-PH (11)	2011030198	4,35	520	2011030167	4,35	545
CHR-17-PH (11)	2011030200	4,9	575	2011030169	4,9	600
CHR-19-PH (11)	2011030201	5,4	620	2011030170	5,4	640
CHR-21-PH (11)	2011030202	6	690	2011030171	6	710

2 rangées repliage hydraulique vertical

POUR MODÈLE:	Rouleau Packer Ø 500 mm			Roul. SBR Ø 600 mm Pointes carrées 25 mm		
	CODE	Larg. (m)	Kg	CODE	Larg. (m)	Kg
CVR-23-PH (11)	2011030209	6,5	730	2011030178	6,5	750
CVR-25-PH (11)	2011030210	7,1	785	2011030179	7,1	805
CVR-27-PH (11)	2011030211	7,6	820	2011030180	7,6	855

3 rangées châssis fixe et repliage hydraulique horizontal

POUR MODÈLE:	Rouleau Packer Ø 500 mm			Roul. SBR Ø 600 mm Pointes carrées 25 mm		
	CODE	Larg. (m)	Kg	CODE	Larg. (m)	Kg
CHR3-10-F AL	2011030203	2,7	380	2011030172	2,7	390
CHR3-13-F AL SEP 25	2011030304	3,25	415	2011030307	3,25	425
CHR3-13-PH	2011030205	3,8	480	2011030174	3,8	490
CHR3-16-PH AL SEP 25	2011030305	4,2	540	2011030308	4,2	560
CHR3-19-PH AL SEP 25	2011030306	4,95	620	2011030309	4,95	640
CHR3-22-PH AL	2011030208	5,7	730	2011030177	5,7	750

